

# bottTainer

Stauraumorganisation und Ladungssicherung  
auf offenen Ladeflächen



Transportboxen für Pritschenfahrzeuge



# bott vario | Transportboxen für Pritschenfahrzeuge

## Für die Stauraumorganisation und Ladungssicherung auf offenen Ladeflächen

- organisierte Ordnung und Ladungssicherung auf der Pritsche durch unterteilte Staufachbereiche
- schneller und ergonomischer Zugriff auf das wichtigste Equipment über seitliche Türen, Rollladen, Innenschubladen, ohne Besteigen der Pritsche (je nach Ausführung)
- hohe Stabilität durch robuste Rahmenkonstruktion
- strapazierfähige Oberflächen: Seiten und Boden in Stahlblech verzinkt, Korpus mit Kantenschutzprofilen
- Werkzeug und Material durch Abdichtungen spritzwassergeschützt
- Diebstahlschutz für das Transportgut durch robuste Schlösser
- Standfüße garantieren Schutz vor Standnässe
- optimale Stauraumorganisation durch Ausbau mit vario Systembauteilen
- Crashtest geprüft nach ECE R44
- individuelle Konfiguration alternativ zu Kompletvarianten möglich



Crashtests nach ECE R44



# bott vario | Transportboxen für Pritschenfahrzeuge

## bottTainer mit Rollläden



- wetterfester und abschließbarer Rollladen aus robustem Aluminium
- schneller Zugriff auf den kompletten Nutzraum
- bottTainer mit Höhe 910 mm passend für Fahrzeuge mit Planenaufbau in Kabinenhöhe
- verschiedene Bestückungen mit bott vario Systembauteilen
- Schubladen mit Vollauszug, belastbar bis 50 kg



A



B



C

Abb.	Abmessungen B x T x H mm	bestückt mit	Artikel-Nr.
A	1365 x 710 x 910	Klappenboden, bottBoxen-Tablar mit bottBoxen	60021011.51M
B	1365 x 710 x 1060	3 Schubladen, 2 Klappenböden, bottBoxen-Tablar mit bottBoxen (1x M4; 4x L5)	60021008.51M
C	1365 x 710 x 1060	6 Schubladen, Klappenboden, bottBoxen-Tablar mit bottBoxen (1x M4; 4x L5)	60021009.51M

# bott vario | Transportboxen für Pritschenfahrzeuge

## bottTainer mit Klappdeckel



- Deckel aus rutschfestem Aluminium-Riffelblech
- Gasdruckfeder zum sicheren Offenhalten des Deckels
- sichere Verwahrung des Transportguts durch Zweifach-Verriegelung mit robusten Schlössern



Außenabmessung B x T x H mm	Innenabmessung B x T x H mm	Traglast kg	Gewicht kg	Artikel-Nr.
1750 x 650 x 760	1610 x 545 x 670	200	63	60020001.51M
1930 x 650 x 760	1790 x 545 x 670	200	69	60020002.51M

## bottTainer mit Klappdeckel und Zwischenboden




- Deckel aus rutschfestem Aluminium-Riffelblech
- bestückt mit 2-teiligem herausnehmbarem Zwischenboden
- Gasdruckfeder zum sicheren Offenhalten des Deckels
- sichere Verwahrung des Transportguts durch Zweifach-Verriegelung mit robusten Schlössern



Außenabmessung B x T x H mm	Innenabmessung B x T x H mm	Traglast kg	Gewicht kg	Artikel-Nr.
1750 x 650 x 760	1610 x 545 x (290 + 370)	300	71	60020003.51M
1930 x 650 x 760	1790 x 545 x (290 + 370)	300	77	60020004.51M

## Trennwand




- für bottTainer mit Zwischenboden
- Trennwand zur Positionierung oberhalb des Zwischenbodens

Artikel-Nr.
63001110.98V

## bottTainer Ablagewanne



- Ablagewanne zum Einhängen
- Fixierung über Deckel



für bottTainer	Abm. T x H mm	Artikel-Nr.
Ablagewanne	341 x 583 x 92	60020024.51
Sortiment mit 13 Kleinteileboxen	325 x 525	63020192.36

# bott vario | Transportboxen für Pritschenfahrzeuge

## bottTainer mit Zwischenboden und Tür



- Deckel aus rutschfestem Aluminium-Riffelblech
- Türen seitlich wahlweise links, rechts oder beidseitig
- bestückt mit 2-teiligem Zwischenboden
- Gasdruckfeder zum sicheren Offenhalten des Deckels
- sichere Verwahrung des Transportguts durch Zweifach-Verriegelung mit robusten Schlössern



Außenabmessung B x T x H mm	Innenabmessung B x T x H mm	Position Türen	Traglast kg	Gewicht kg	Artikel-Nr.
1750 x 650 x 760	1610 x 545 x (290 + 370)	beidseitig	300	77	60020007.51M
1750 x 650 x 760	1610 x 545 x (290 + 370)	rechts	300	74	60020030.51M
1750 x 650 x 760	1610 x 545 x (290 + 370)	links	300	74	60020031.51M
1930 x 650 x 760	1790 x 545 x (290 + 370)	beidseitig	300	83	60020008.51M
1930 x 650 x 760	1790 x 545 x (290 + 370)	rechts	300	80	60020032.51M
1930 x 650 x 760	1790 x 545 x (290 + 370)	links	300	80	60020033.51M

## Bestückungsmöglichkeiten für bottTainer mit Türen



\* Schubladenbestückung wahlweise links oder rechts. Bitte im Auftrag angeben.  
(Bei einem bottTainer mit Breite 1.750 mm ist maximal die Kombination aus 1 x Systemtiefe 795 mm und 1 x Systemtiefe 540 mm möglich).

bestückt mit *	Schubladenfronnhöhe mm	Traglast kg	Tiefe mm	Artikel-Nr.
1 Schublade	1 x 300 mm	70	540	60020011.19M
		50	795	60020014.19M
2 Schubladen	1 x 125 / 1 x 175 mm	70	540	60020012.19M
		50	795	60020015.19M
3 Schubladen	3 x 100 mm	70	540	60020013.19M
		50	795	60020016.19M

## bottTainer Kompletvarianten



- Deckel aus rutschfestem Aluminium-Riffelblech
- Gasdruckfeder zum sicheren Offenhalten des Deckels
- sichere Verwahrung des Transportguts durch Zweifach-Verriegelung mit robusten Schlössern
- bestückt mit Schubladensets und 2-teiligem Zwischenboden
- mit verschiedenen Bestückungsoptionen hinter der Flügeltür

Außenabm. B x T x H mm	Tür links Schubladen	Tür rechts Schubladen	Artikel-Nr.
1750 x 650 x 755	-	2x Schwerlast	600 20 025.51M
1750 x 650 x 755	2x Schwerlast	2x Schwerlast	600 20 026.51M
1930 x 650 x 755	-	2x Schwerlast	600 20 027.51M
1930 x 650 x 755	2x Schwerlast	2x Schwerlast	600 20 028.51M

# bott vario | Transportboxen für Pritschenfahrzeuge

## bottTainer mit Türen und Zwischenboden



- Deckel aus rutschfestem Aluminium-Riffelblech
- mögliche Ausführungen:  
links und rechts mit je 1 hohen Tür bzw. je 2 übereinander liegenden Türen mit robusten Schlössern
- fest verschraubter Zwischenboden zwischen den Ebenen
- obere Tür auch bei geschlossener Bordwand zu öffnen
- unteres Fach optional mit Schubladen bestückbar

Schubladenset*	Abmessungen H x T mm	Artikel-Nr.
Schwerlast 70 kg	1x 175 x 540 / 1x 300 x 540	60022011.19M
Schwerlast 50 kg	1x 175 x 795 / 1x 300 x 795	60022012.19M

Außenabmessung B x T x H mm	Ausführung	Innenabmessung B x T x H mm	Traglast kg	Gewicht kg	Artikel-Nr.
1750 x 630 x 1130	4 Türen	1610 x 545 x (440 + 590)	300	99	60022001.51M
1930 x 630 x 1130	4 Türen	1790 x 545 x (440 + 590)	300	106	60022002.51M
1750 x 630 x 1130	2 Türen	1610 x 545 x (440 + 590)	300	98	60022003.51M
1930 x 630 x 1130	2 Türen	1790 x 545 x (440 + 590)	300	105	60022004.51M

\* Schubladenbestückung wahlweise links oder rechts. Bitte im Auftrag angeben.  
(Bei einem bottTainer mit Breite 1.750 mm ist maximal die Kombination aus 1 x Systemtiefe 795 mm und 1 x Systemtiefe 540 mm möglich).

## bottTainer für Pick-Up Fahrzeuge




- kompakte Transportbox für alle gängigen Pick-Up Modelle
- Deckel aus rutschfestem Aluminium-Riffelblech
- Gasdruckfeder zum sicheren Offenhalten des Deckels
- sichere Verwahrung des Transportguts durch robustes Schloss



Außenabmessung B x T x H mm	Innenabmessung B x T x H mm	Traglast kg	Gewicht kg	Artikel-Nr.
1030 x 650 x 600	930 x 545 x 510	200	38	60020009.51M

## bottTainer Kranösen



- 4 Kranösen für den schnellen mobilen Transport
- pulverbeschichtet
- Farbe: tiefschwarz (RAL 9005)
- inkl. Befestigungsmaterial

Artikel-Nr.
90099590.63

## bottTainer Staplersockel



- Staplersockel für den schnellen mobilen Transport
- verzinkt
- inkl. Befestigungsset

für bottTainer	Abmessungen T x H mm	Artikel-Nr.
mit Deckel	650 x 130	60020018.51M
mit Rollladen	710 x 130	60021006.51M

# bott vario | Transportboxen für Pritschenfahrzeuge

## bott Pritschenstaufach



- zur Montage auf der Pritsche für schnelle und einfache Ladungssicherung
- zum Transport von Schaufeln, Besen und anderem Werkzeug
- Breite variabel einstellbar von 1700 - 2136mm , dadurch passend für nahezu alle Pritschen
- robuste Konstruktion aus wetterbeständigem Aluminium-Riffelblech, wird seitlich über Bordwand geschlossen



Außenabmessung B x T x H mm	Artikel-Nr.	
1700 - 2136 x 622 x 382	60020029.98V	
Befestigungsmaterial	90099667	

## Ladungssicherungsgewebe für Pritschenfahrzeuge



- zur Sicherung von Ladung auf der Pritsche
- besonders gut geeignet für loses oder unförmiges Transportgut
- Diebstahlschutz durch blickdichtes Gewebe
- geprüft in Anlehnung an VDI 2700
- Belastbarkeit bis 200 daN
- Farbe: anthrazitgrau
- 4 Gewebeabmessungen für alle gängigen Pritschengrößen
- inkl. Zurrösen für die Bordwand



Pritschenlänge mm	Größe / Ausführung	Artikel-Nr.	
2100 - 2650	S	62627015.19V	
2650 - 3200	M	62627016.19V	
3200 - 3750	L	62627017.19V	
3750 - 4300	XL	62627018.19V	



Falls Sie Fragen zu den Produkten von bott haben oder per Telefon bestellen möchten, helfen Ihnen die Mitarbeiter des bott Telefonservice dialog-aktiv gerne weiter:

**+49 (0) 7971 / 251 – 251.**

Oder Sie richten Ihre Anfrage per E-Mail an: **info@bott.de**



[www.bott.de](http://www.bott.de)

Bott GmbH & Co. KG, Bahnstraße 17, 74405 Gaildorf, Germany  
dialog-aktiv: Telefon: +49 (0) 79 71 / 251-251, Telefax: +49 (0) 79 71 / 251-205



[www.bott.at](http://www.bott.at)

Bott Austria GmbH, IZ NÖ Süd, Straße 2d (Objekt M21/II), 2351 Wiener Neudorf, Austria  
Telefon: +43 (0) 22 36 / 6 60 431, Telefax: +43 (0) 22 36 / 6 60 43 14



[www.bott.ch](http://www.bott.ch)

Bott Schweiz AG, Vorhard 4, 5312 Döttingen, Switzerland  
Telefon: +41 (0) 56 437 40 90 , Telefax: +41 (0) 56 437 40 99

